


COMPACT



L I N E



NOVÁ

POWER CL

Stabilita

Odolnost proti nárazu
a propíchnutí

Otěruodolnost



POWER CL (diagonální konstrukce)

ROZMĚRY	Index hmotnost/rychlost	Ekvivalenty	CAI
280/80 - 18 TL	132A8	10.5 - 18	281778
340/80 - 18 TL	143A8	12.5 - 18	610873
280/80 - 20 TL	133A8	10.5 - 20	694767
340/80 - 20 TL	144A8	12.5 - 20	495503
400/70 - 20 TL	149A8	16.0/70 - 20	346809
400/80 - 24 TL	162A8	15.5/80 - 24	050267
440/80 - 24 TL	168A8	16.9 - 24	165629
480/80 - 26 TL	160A8	18.4 - 26	755683
440/80 - 28 TL	156A8	16.9 - 28	580712

POWER CL: robustní pneumatika s vysokou stabilitou




MICHELIN

Nejlepší cesta dopředu



COMPACT



L I N E

NOVÁ POWER CL

Dezén a typ gumové směsi

Konstrukce kostry pláště



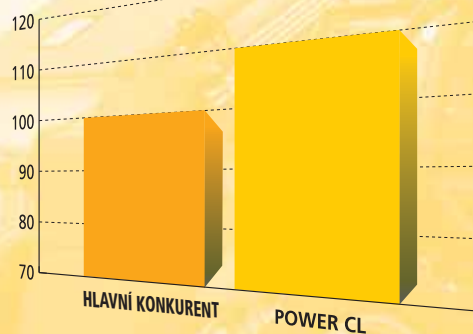
Gumová ochrana bočnice

STABILITA V ÚROVNI KONKURENCE

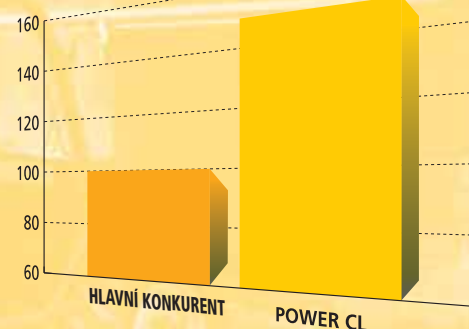
- Pevnost bočnice díky počtu vrstev kostry

ROBUSTNOST

- Odolnost proti nárazu a propíchnutí
 - Typ a počet vrstev kostry
 - Silná vrstva gumové ochrany bočnice
- Otěruodolnost
 - Typ dezénu a speciální typ gumové směsi



Odolnost bočnice proti propíchnutí



Otěruodolnost